



**CISVALE**



**SECRETARIA DA SAÚDE**  
Governo do Estado do Ceará

**CISVALE**

**CONSÓRCIO PÚBLICO DE SAÚDE INTERFEDERATIVO DO VALE CURU**  
APUIARÉS - CAUCAIA - GENERAL SAMPAIO - ITAPAJÉ - PENTECOSTE - PARACURU - PARAIPABA - SÃO GONÇALO DO  
AMARANTE - SÃO LUIZ DO CURU - TEJUÇUOCA  
MICROREGIÃO DE CAUCAIA

**RREO – 4º BIMESTRE**

**2019**



SECRETARIA DA SAÚDE  
Governo do Estado do Ceará

**CISVALE**

**CONSÓRCIO PÚBLICO DE SAÚDE INTERFEDERATIVO DO VALE CURU**

APUIARÉS - CAUCAIA - GENERAL SAMPAIO - ITAPAJÉ - PENTECOSTE - PARACURU - PARAIPABA - SÃO GONÇALO DO  
AMARANTE - SÃO LUIZ DO CURU - TEJUÇUOCA

## **EDITAL DE PUBLICAÇÃO E DIVULGAÇÃO**

O **Diretor Executivo do CISVALE**, Estado do Ceará, usando de suas atribuições legais, em pleno exercício do cargo, etc.

**CONSIDERANDO** que estabelece a Lei Complementar nº. 101/2000 (LRF) de 04 de Maio de 2000.

**FAZ SABER** a todos quantos o presente **EDITAL DE PUBLICAÇÃO E DIVULGAÇÃO** virem, ou tomarem conhecimento que, se fez publicar e divulgar conforme legislação vigente que o **RELATORIO RESUMIDO DA EXECUÇÃO ORÇAMENTARIA – RREO** do Consórcio Público de Saúde Interfederativo do Vale do Curu – CISVALE com Sede no Município de **Caucaia**, relativo ao **4º Bimestre de 2019**, foi publicado no quadro de aviso do **CISVALE**, bem como no endereço eletrônico/site: **www.cisvale.com.br**.

Caucaia – CE, 13 de setembro de 2019.

Francisco Eudes Ferreira Bringel  
Diretor Executivo

Estado do Ceará  
**CISVALE**  
**CONSORCIO PUBLICO DE SAUDE INTERFEDERATIVO DO VALE DO CURU**  
**RECEITA ARRECADA - em R\$**  
**Período : 01/01/2019 até 31/08/2019**

**RECEITA GERAL ARRECADADA 2019**

<b>CISVALE</b>		
Dotação	TOTAL ARRECADADO	PERC
<b>1325.02.99.00 - Remuneração de Depósitos Bancários</b>	<b>30.178,51</b>	<b>0,31%</b>
<b>1721.37.00.00 - UNIÃO - Transferências a Consorcio Publico</b>	<b>1.612.550,00</b>	<b>16,80%</b>
<b>1722.37.00.00 - ESTADO - Transferências a Consorcio Público</b>	<b>3.466.530,88</b>	<b>36,11%</b>
<b>1723.37.00.00 - MUNICIPIOS - Transferências a Consorcio Público</b>	<b>4.418.922,88</b>	<b>46,03%</b>
AQUIBARES	138.872,48	1,45%
CAUCAIA	2.269.955,16	23,64%
GENERAL SAMPAIO	56.798,63	0,59%
ITAJAJE	332.394,32	3,46%
PARACURU	296.966,45	3,09%
PARAIPABA	305.891,30	3,19%
PENTECOSTE	350.196,96	3,65%
SÃO GONÇALO DO AMARANTE	396.741,62	4,13%
SÃO LUIS DO CURU	128.540,44	1,34%
TEJUCUOCA	142.565,52	1,48%
<b>1900.00.00.00 - Outras Receitas Correntes</b>	<b>72.215,05</b>	<b>0,75%</b>
<b>Total Geral das Transferências</b>	<b>9.498.003,76</b>	
<b>Total Geral da Receita Arrecadada</b>	<b>9.600.397,32</b>	
<b>TOTAL GERAL</b>	<b>9.600.397,32</b>	

**TOTAL GERAL DOS RECURSOS UTILIZADOS EM 2019**

SALDO ANTERIOR - Dezembro de 2018	
RENDIMENTO BANCÁRIO	
OUTRAS RECEITAS	
RECURSOS DAS TRANSFERÊNCIAS EFETIVAMENTE CREDITADAS	
<b>TOTAL GERAL DA RECEITA</b>	

**RESUMO RECURSOS % Recurso Geral**

2.868.597,14	<b>23,01%</b>
30.178,51	<b>0,24%</b>
72.215,05	<b>0,58%</b>
9.498.003,76	<b>76,17%</b>
<b>12.468.994,46</b>	<b>100,00%</b>

Caucaia-CE, 31 de Agosto de 2019

  
**Francisco Eudes Ferreira Bringel**  
 Diretor Executivo - CISVALE

  
**CONASP Contabilidade Assessoria**  
 Empresa Contábil - CRC: 304

**Estado do Ceará**  
**CONSORCIO PUBLICO DE SAUDE INTERFEDERATIVO DO VALE DO CURU - CISVALE**  
**BALANÇO GERAL DO EXERCÍCIO FINANCEIRO DE 2018**  
**RREO - RELATÓRIO RESULTADO DA EXECUÇÃO ORÇAMENTÁRIA**  
**4º BIMESTRE DE 2019 (Movimento Fechado no Período de JANEIRO a AGOSTO/2019)**  
**Período: 01/01/2019 até 31/08/2019**  
**ANEXO III - DESPESA**

ANEXO III - NATUREZA DA DESPESA SEGUNDO AS CATEGORIAS ECONOMICAS (Portaria SOF nº 8 de 4/2/2015 - ANEXO I da Lei Federal 4.320/64)	União	Estado SESA	Aparatur	Cancels	Comparto	Itapofe	Paracuru	Participa	Pentecoste	SLuás Curu	SGAntarante	Tejuococa	Outras Receltas
	16,80%	36,11%	1,45%	23,64%	0,59%	3,46%	3,09%	3,19%	3,65%	1,34%	4,13%	1,48%	1,07%
CONSOILDADO	100%												
<b>3.0.00.00.00 DESPESAS CORRENTES</b>	<b>9.651.944,23</b>	<b>3.485.143,54</b>	<b>139.618,12</b>	<b>2.282.143,11</b>	<b>57.103,60</b>	<b>334.179,03</b>	<b>298.560,94</b>	<b>307.533,71</b>	<b>346.510,76</b>	<b>127.187,42</b>	<b>392.565,49</b>	<b>141.064,87</b>	<b>101.315,76</b>
3.1.00.00.00 PESSOAL E ENCARGOS SOCIAIS	898.096,00	1.930.659,17	77.344,02	1.264.235,02	31.633,58	185.124,60	165.393,31	170.363,94	189.473,16	69.546,47	214.656,03	77.134,71	55.399,72
3.1.90.04.00 Contratação Por Tempo Determinado													
3.1.90.11.00 Vencimentos a Vant. Fixas Pessoal Civil	683.119,93	1.468.516,53	58.830,15	961.614,59	24.061,44	140.811,25	125.803,04	129.583,85	148.352,93	54.453,22	168.070,51	60.394,62	43.376,69
3.1.90.13.00 Obrigações Patronais	189.346,09	407.041,06	16.306,45	266.538,79	6.669,31	39.029,84	34.869,89	35.917,85	41.120,23	15.093,26	46.589,52	16.740,08	12.023,08
3.1.90.92.00 Despesas de Exercícios Anteriores													
3.1.90.94.00 Indenização e Restituição Trabalhista	152.601,29	55.101,58	2.207,42	36.081,64	902,83	5.283,51	4.720,37	4.862,74					
<b>3.3.00.00.00 OUTRAS DESPESAS CORRENTES</b>	<b>4.305.072,74</b>	<b>1.554.484,37</b>	<b>62.274,10</b>	<b>1.017.908,09</b>	<b>25.470,01</b>	<b>149.054,43</b>	<b>133.167,63</b>	<b>137.169,77</b>	<b>157.037,60</b>	<b>57.640,94</b>	<b>177.909,46</b>	<b>63.930,16</b>	<b>45.915,99</b>
3.3.90.14.00 Diárias - Civil													
3.3.90.30.00 Material de Consumo	1.053.719,43	380.479,14	15.242,35	249.149,51	6.234,10	36.482,90	31.594,41	33.573,99	38.436,88	14.108,33	43.545,53	15.647,69	11.238,50
3.3.90.33.00 Passagens e Despesas com Locomoção													
3.3.90.35.00 Serviços de Consultoria	33.039,20	11.929,86	477,92	7.811,92	195,47	1.143,92	1.021,99	1.052,71	1.205,18	442,36	1.365,36	490,63	352,38
3.3.90.36.00 Outros Serv. de Terceiros Pessoa Física	18.200,00	6.571,69	263,27	4.303,28	107,68	630,14	562,98	579,89	663,89	243,68	752,12	270,27	194,11
3.3.90.37.00 Locação de Mão de Obra	99.543,93	35.943,52	1.439,93	23.536,55	588,93	3.446,51	3.079,17	3.171,70	3.631,40	1.332,80	4.113,71	1.478,22	1.061,69
3.3.90.39.00 Outros Serv. de Terc. Pessoa Jurídica	3.088.262,53	518.726,21	44.672,60	730.200,76	18.271,02	106.924,84	95.528,38	98.399,33	112.651,60	41.348,98	127.624,12	45.860,58	32.938,02
3.3.90.47.00 Obrigações Tributárias e Contributivas	12.247,65	4.422,41		2.895,88	72,46	424,05	378,85	390,24	446,76	163,98	506,14	181,88	130,63
3.3.90.92.00 Despesas de Exercícios Anteriores													
3.3.90.93.00 Indenizações e Restituições	60,00	21,66	0,87	14,19	0,35	2,08	1,86	1,91	2,19	0,80	2,48	0,89	0,64
<b>4.0.00.00.00 DESPESAS DE CAPITAL</b>	<b>135.061,73</b>	<b>48.766,36</b>	<b>1.953,71</b>	<b>31.934,52</b>	<b>799,06</b>	<b>4.676,24</b>	<b>4.177,83</b>	<b>4.303,39</b>	<b>4.926,69</b>	<b>1.808,35</b>	<b>5.581,50</b>	<b>2.005,66</b>	<b>1.440,51</b>
<b>4.4.00.00.00 INVESTIMENTOS</b>	<b>135.061,73</b>	<b>48.766,36</b>	<b>1.953,71</b>	<b>31.934,52</b>	<b>799,06</b>	<b>4.676,24</b>	<b>4.177,83</b>	<b>4.303,39</b>	<b>4.926,69</b>	<b>1.808,35</b>	<b>5.581,50</b>	<b>2.005,66</b>	<b>1.440,51</b>
4.4.90.51.00 Obras e Instalações	31.637,06	11.423,57	457,64	7.480,39	187,17	1.095,37	978,62	1.008,03	1.154,04	423,59	1.307,42	469,81	337,43
4.4.90.52.00 Equipamentos e Material Permanente	103.424,67	37.344,79	1.496,07	24.454,13	611,89	3.580,87	3.199,21	3.295,35	3.772,66	1.384,76	4.274,08	1.535,85	1.103,08
<b>RESTOS A PAGAR</b>	<b>241.415,05</b>	<b>87.170,63</b>	<b>3.493,14</b>	<b>57.081,11</b>	<b>1.428,28</b>	<b>8.358,51</b>	<b>7.467,63</b>	<b>7.692,05</b>	<b>8.806,18</b>	<b>3.232,32</b>	<b>9.976,61</b>	<b>3.585,00</b>	<b>2.574,83</b>
<b>PAGAMENTOS DE RESTOS A PAGAR</b>	<b>241.415,05</b>	<b>87.170,63</b>	<b>3.492,14</b>	<b>57.081,11</b>	<b>1.428,28</b>	<b>8.358,51</b>	<b>7.467,63</b>	<b>7.692,05</b>	<b>8.806,18</b>	<b>3.232,32</b>	<b>9.976,61</b>	<b>3.585,00</b>	<b>2.574,83</b>
<b>TOTAL Cons. Pub. de Saúde Interdo Vale do Curu</b>	<b>10.028.421,01</b>	<b>1.684.443,86</b>	<b>3.621.082,54</b>	<b>2.371.159,74</b>	<b>59.330,94</b>	<b>347.213,77</b>	<b>310.206,39</b>	<b>319.579,14</b>	<b>360.243,64</b>	<b>132.228,09</b>	<b>408.123,60</b>	<b>146.655,53</b>	<b>105.331,09</b>

Francisco Euclides Ferreira Brito  
 Diretor Executivo - CISVALE

COMASP - Companhia de Assistência à Saúde e Processamento SS  
 Diretor Geral - COMASP - CE

Caucaia-CE, 31 de Agosto de 2019

RREO - ANEXO 1 (LRF, Art 52, inciso I, alínea 'a' e 'b' do inciso II e § 1o.) R\$ 1,00

RECEITAS ORÇAMENTÁRIAS	PREVISÃO INICIAL	PREVISÃO ATUALIZADA (a)	NO BIMESTRE (b)	RECEITAS REALIZADAS			SALDO A REALIZAR (a c)
				b/a	ATÉ O BIMESTRE (c)	% c/a	
RECEITAS (exceto intra orçamentárias) (I)	13.770.000,00	13.770.000,00	2.311.450,59	16,79	9.600.397,32	69,72	4.169.602,68
RECEITAS CORRENTES	13.770.000,00	13.770.000,00	2.311.450,59	16,79	9.600.397,32	69,72	4.169.602,68
IMPOSTOS, TAXAS E CONTRIBUIÇÕES DE MELHORIA	0,00	0,00	0,00	0,00	0,00	0,00	0,00
Impostos	0,00	0,00	0,00	0,00	0,00	0,00	0,00
Taxas	0,00	0,00	0,00	0,00	0,00	0,00	0,00
Contribuição de melhoria	0,00	0,00	0,00	0,00	0,00	0,00	0,00
CONTRIBUIÇÕES	0,00	0,00	0,00	0,00	0,00	0,00	0,00
Contribuições sociais	0,00	0,00	0,00	0,00	0,00	0,00	0,00
Contribuições econômicas	0,00	0,00	0,00	0,00	0,00	0,00	0,00
Contribuição para entidades privadas de serviços social e de formação profissional.	0,00	0,00	0,00	0,00	0,00	0,00	0,00
Contribuição para o custeio do serviço de iluminação pública	0,00	0,00	0,00	0,00	0,00	0,00	0,00
RECEITA PATRIMONIAL	50.000,00	50.000,00	10.082,59	20,17	30.178,51	60,36	19.821,49
Exploração do Patrimônio Imobiliário do Estado	0,00	0,00	0,00	0,00	0,00	0,00	0,00
Valores mobiliários	50.000,00	50.000,00	10.082,59	20,17	30.178,51	60,36	19.821,49
Delegação de Serviços Públicos mediante Concessão, Permissão, Autorização ou Licença.	0,00	0,00	0,00	0,00	0,00	0,00	0,00
Exploração de Recursos Naturais.	0,00	0,00	0,00	0,00	0,00	0,00	0,00
Exploração do Patrimônio Intangível.	0,00	0,00	0,00	0,00	0,00	0,00	0,00
Cessão de Direitos.	0,00	0,00	0,00	0,00	0,00	0,00	0,00
Demais Receitas Patrimoniais.	0,00	0,00	0,00	0,00	0,00	0,00	0,00
RECEITA AGROPECUÁRIA	0,00	0,00	0,00	0,00	0,00	0,00	0,00
RECEITA INDUSTRIAL	0,00	0,00	0,00	0,00	0,00	0,00	0,00
RECEITA DE SERVIÇOS	0,00	0,00	68.530,00	0,00	68.530,00	0,00	-68.530,00
Serviços Administrativos e Comerciais Gerais	0,00	0,00	68.530,00	0,00	68.530,00	0,00	-68.530,00
Serviços e Atividades Referentes à Navegação e ao Transporte	0,00	0,00	0,00	0,00	0,00	0,00	0,00
Serviços e Atividades Referentes à Saúde	0,00	0,00	0,00	0,00	0,00	0,00	0,00
Serviços e Atividades Financeiras	0,00	0,00	0,00	0,00	0,00	0,00	0,00
Outros Serviços	0,00	0,00	0,00	0,00	0,00	0,00	0,00
TRANSFERÊNCIAS CORRENTES	13.663.055,08	13.663.055,08	2.230.838,00	16,33	9.498.003,76	69,52	4.165.051,32

Transferências da União e de suas Entidades	1.228.200,00	1.228.200,00	158.450,00	12,90	1.612.550,00	131,29	-384.350,00
Transferências dos Estados e do Distrito Federal e de suas Entidades	5.199.796,20	5.199.796,20	866.632,72	16,67	3.466.530,88	66,67	1.733.265,32
Transferências dos Municípios e de suas Entidades	7.235.058,88	7.235.058,88	1.205.755,28	16,67	4.418.922,88	61,08	2.816.136,00
Transferências de Instituições Privadas	0,00	0,00	0,00	0,00	0,00	0,00	0,00
Transferências de Outras Instituições Públicas	0,00	0,00	0,00	0,00	0,00	0,00	0,00
Transferências do Exterior	0,00	0,00	0,00	0,00	0,00	0,00	0,00
Transferências de Pessoas Físicas	0,00	0,00	0,00	0,00	0,00	0,00	0,00
Transferências Provenientes de Depósitos Não Identificados	0,00	0,00	0,00	0,00	0,00	0,00	0,00
OUTRAS RECEITAS CORRENTES	56.944,92	56.944,92	2.000,00	3,51	3.685,05	6,47	53.259,87
Multas Administrativas, Contratuais e Judiciais	0,00	0,00	0,00	0,00	0,00	0,00	0,00
Indenizações, Restituições e Ressarcimentos	56.944,92	56.944,92	2.000,00	3,51	3.685,05	6,47	53.259,87
Bens, Direitos e Valores Incorporados ao Patrimônio Público	0,00	0,00	0,00	0,00	0,00	0,00	0,00
Demais Receitas Correntes	0,00	0,00	0,00	0,00	0,00	0,00	0,00
RECEITAS DE CAPITAL	0,00	0,00	0,00	0,00	0,00	0,00	0,00
OPERAÇÕES DE CRÉDITO	0,00	0,00	0,00	0,00	0,00	0,00	0,00
Operações de crédito - Mercado Interno	0,00	0,00	0,00	0,00	0,00	0,00	0,00
Operações de crédito - Mercado Externo	0,00	0,00	0,00	0,00	0,00	0,00	0,00
ALIENAÇÃO DE BENS	0,00	0,00	0,00	0,00	0,00	0,00	0,00
Alienação de Bens Móveis	0,00	0,00	0,00	0,00	0,00	0,00	0,00
Alienação de Bens Imóveis	0,00	0,00	0,00	0,00	0,00	0,00	0,00
Alienação de Bens Intangíveis	0,00	0,00	0,00	0,00	0,00	0,00	0,00
AMORTIZAÇÕES DE EMPRÉSTIMOS	0,00	0,00	0,00	0,00	0,00	0,00	0,00
TRANSFERÊNCIAS DE CAPITAL	0,00	0,00	0,00	0,00	0,00	0,00	0,00
Transferências da União e de suas Entidades	0,00	0,00	0,00	0,00	0,00	0,00	0,00
Transferências dos Estados e do Distrito Federal e de suas Entidades	0,00	0,00	0,00	0,00	0,00	0,00	0,00
Transferências dos Municípios e de suas Entidades	0,00	0,00	0,00	0,00	0,00	0,00	0,00
Transferências de Instituições Privadas	0,00	0,00	0,00	0,00	0,00	0,00	0,00
Transferências de Outras Instituições Públicas	0,00	0,00	0,00	0,00	0,00	0,00	0,00
Transferências do Exterior	0,00	0,00	0,00	0,00	0,00	0,00	0,00
Transferências de Pessoas Físicas	0,00	0,00	0,00	0,00	0,00	0,00	0,00
Transferências Provenientes de Depósitos Não Identificados	0,00	0,00	0,00	0,00	0,00	0,00	0,00
OUTRAS RECEITAS DE CAPITAL	0,00	0,00	0,00	0,00	0,00	0,00	0,00
Integralização do Capital Social	0,00	0,00	0,00	0,00	0,00	0,00	0,00
Remuneração das Disponibilidades do Tesouro	0,00	0,00	0,00	0,00	0,00	0,00	0,00

AN

RELATÓRIO RESUMIDO DA EXECUÇÃO ORÇAMENTÁRIA  
BALANÇO ORÇAMENTÁRIO  
ORÇAMENTOS FISCAL E DA SEGURIDADE SOCIAL  
4º bimestre de 2019 (Julho a Agosto)

Ceará  
Município de Caucaia  
Consórcio Pub. Inter Federativo do Vale do Curu

RESPOSTA ORÇAMENTÁRIA	DOTAÇÃO INICIAL (d)	DOTAÇÃO ATUALIZADA (e)	DESPESAS EMPENHADAS		DESPESAS LIQUIDADAS	SALDO (i) = (e - h)	DESPESAS PAGAS ATÉ O BIMESTRE (j)	INSCRITAS EM RESTOS A PAGAR NÃO PROCESSADOS (k)
			NO BIMESTRE (f)	ATÉ O BIMESTRE (g)				
Resgate de Títulos do Tesouro			0,00	0,00	0,00	0,00	0,00	0,00
Demais Receitas de Capital			0,00	0,00	0,00	0,00	0,00	0,00
RECEITAS (intra orçamentárias) (II)			0,00	0,00	16,79	0,00	69,72	0,00
<b>SUBTOTAL DAS RECEITAS (III) = (I + II)</b>			13.770.000,00	13.770.000,00	16,79	9.600.397,32	69,72	4.169.602,68
<b>OPERAÇÕES DE CRÉDITO / REFINANCIAMENTO (IV)</b>								
OPERAÇÕES DE CRÉDITO - MERCADO INTERNO								
Mobiliária								
Contratual								
OPERAÇÕES DE CRÉDITO - MERCADO EXTERNO								
Mobiliária								
Contratual								
<b>SUBTOTAL COM REFINANCIAMENTO (V) = (III + IV)</b>			13.770.000,00	13.770.000,00	16,79	9.600.397,32	69,72	4.169.602,68
<b>DÉFICIT (VI)</b>			-	-	-	186.608,64	-	-
<b>TOTAL (VII) = (V+VI)</b>			13.770.000,00	13.770.000,00	16,79	9.787.005,96	69,72	3.982.994,04
<b>SALDOS DE EXERCÍCIOS ANTERIORES (utilizados para créditos adicio</b>								
Recursos arrecadados em exercícios anteriores - RPS			0,00	0,00	-	0,00	-	-
Superávit financeiro			-	0,00	-	0,00	-	-
<b>DESPESAS ORÇAMENTÁRIAS</b>								
DESPESAS CORRENTES			830.200,38	830.200,38	2.647.805,76	3.982.994,04	9.200.150,48	2.950.408,64
Pessoal e encargos so			150.537,16	150.537,16	1.403.831,65	2.356.078,51	5.346.400,21	1.723.343,37
Outras despesas corre			679.663,22	679.663,22	1.243.974,11	1.529.977,26	3.755.493,54	1.227.065,27
DESPESAS DE CAPITAL			0,00	0,00	0,00	96.938,27	98.256,73	0,00
Investimentos			0,00	0,00	0,00	96.938,27	98.256,73	0,00

Reserva de Contingência	0,00	0,00	0,00	0,00	0,00	0,00	0,00	0,00	0,00	0,00	0,00	0,00	0,00
DESPESAS (intra-orçamentárias) (IX)	0,00	0,00	0,00	0,00	0,00	0,00	0,00	0,00	0,00	0,00	0,00	0,00	0,00
<b>SUBTOTAL DAS DESPESAS (X) = (VIII+IX)</b>	<b>13.770.000,00</b>	<b>13.770.000,00</b>	<b>830.200,38</b>	<b>12.737.414,60</b>	<b>1.032.585,40</b>	<b>2.647.805,76</b>	<b>9.787.005,96</b>	<b>3.982.994,04</b>	<b>9.200.150,48</b>	<b>2.950.408,64</b>			
AMORTIZAÇÃO DA DÍVIDA													
REFINANCIAMENTO (XI)													
AMORT. DA DÍVIDA INT													
Dívida mobiliária													
Outras dívidas													
AMORT. DA DÍVIDA EXT													
Dívida mobiliária													
Outras dívidas													
<b>SUBTOTAL COM REFINANCIAMENTO (XII) = (X+XI)</b>	<b>13.770.000,00</b>	<b>13.770.000,00</b>	<b>830.200,38</b>	<b>12.737.414,60</b>	<b>1.032.585,40</b>	<b>2.647.805,76</b>	<b>9.787.005,96</b>	<b>3.982.994,04</b>	<b>9.200.150,48</b>	<b>2.950.408,64</b>			
<b>SUPERAVIT (XIII)</b>	<b>-</b>	<b>-</b>	<b>-</b>	<b>-</b>	<b>-</b>	<b>-</b>	<b>0,00</b>	<b>-</b>	<b>-</b>	<b>-</b>			
<b>TOTAL (XIV) = (XII+XIII)</b>	<b>13.770.000,00</b>	<b>13.770.000,00</b>	<b>830.200,38</b>	<b>12.737.414,60</b>	<b>1.032.585,40</b>	<b>2.647.805,76</b>	<b>9.787.005,96</b>	<b>3.982.994,04</b>	<b>9.200.150,48</b>	<b>2.950.408,64</b>			
RESERVA DO RPPS	0,00	0,00	0,00	0,00	0,00	0,00	0,00	0,00	0,00	0,00	0,00	0,00	0,00

RECEITAS ORÇAMENTÁRIAS	PREVISÃO INICIAL	PREVISÃO ATUALIZADA (a)	RECEITAS REALIZADAS			SALDO A REALIZAR (a c)
			NO BIMESTRE (b)	ATÉ O BIMESTRE (c)	§ b/a	
RECEITAS (intra orçamentárias) (II)	0,00	0,00	0,00	0,00	0,00	0,00
RECEITAS CORRENTES	0,00	0,00	0,00	0,00	0,00	0,00
IMPOSTOS, TAXAS E CONTRIBUIÇÕES DE MELHORIA	0,00	0,00	0,00	0,00	0,00	0,00
Impostos	0,00	0,00	0,00	0,00	0,00	0,00
Taxas	0,00	0,00	0,00	0,00	0,00	0,00
Contribuição de melhoria	0,00	0,00	0,00	0,00	0,00	0,00
CONTRIBUIÇÕES	0,00	0,00	0,00	0,00	0,00	0,00
Contribuições sociais	0,00	0,00	0,00	0,00	0,00	0,00



RELATÓRIO RESUMIDO DA EXECUÇÃO ORÇAMENTÁRIA  
BALANÇO ORÇAMENTÁRIO  
ORÇAMENTOS FISCAL E DA SEGURIDADE SOCIAL  
4º bimestre de 2019 (Julho a Agosto)

Ceará  
Microrregião de Caucaia  
Consórcio Pub. Inter Federativo do Vale do Curu


Contribuições econômicas	0,00	0,00	0,00	0,00	0,00	0,00	0,00	0,00	0,00
Contribuição para entidades privadas de serviços social e de formação profissional.	0,00	0,00	0,00	0,00	0,00	0,00	0,00	0,00	0,00
Contribuição para o custeio do serviço de iluminação pública	0,00	0,00	0,00	0,00	0,00	0,00	0,00	0,00	0,00
RECEITA PATRIMONIAL	0,00	0,00	0,00	0,00	0,00	0,00	0,00	0,00	0,00
Exploração do Patrimônio Imobiliário do Estado	0,00	0,00	0,00	0,00	0,00	0,00	0,00	0,00	0,00
Valores mobiliários	0,00	0,00	0,00	0,00	0,00	0,00	0,00	0,00	0,00
Delegação de Serviços Públicos mediante Concessão, Permissão, Autorização ou Licença.	0,00	0,00	0,00	0,00	0,00	0,00	0,00	0,00	0,00
Exploração de Recursos Naturais.	0,00	0,00	0,00	0,00	0,00	0,00	0,00	0,00	0,00
Exploração do Patrimônio Intangível.	0,00	0,00	0,00	0,00	0,00	0,00	0,00	0,00	0,00
Cessão de Direitos.	0,00	0,00	0,00	0,00	0,00	0,00	0,00	0,00	0,00
Demais Receitas Patrimoniais.	0,00	0,00	0,00	0,00	0,00	0,00	0,00	0,00	0,00
RECEITA AGROPECUÁRIA	0,00	0,00	0,00	0,00	0,00	0,00	0,00	0,00	0,00
RECEITA INDUSTRIAL	0,00	0,00	0,00	0,00	0,00	0,00	0,00	0,00	0,00
RECEITA DE SERVIÇOS	0,00	0,00	0,00	0,00	0,00	0,00	0,00	0,00	0,00
Serviços Administrativos e Comerciais Gerais	0,00	0,00	0,00	0,00	0,00	0,00	0,00	0,00	0,00
Serviços e Atividades Referentes à Navegação e ao Transporte	0,00	0,00	0,00	0,00	0,00	0,00	0,00	0,00	0,00
Serviços e Atividades Referentes à Saúde	0,00	0,00	0,00	0,00	0,00	0,00	0,00	0,00	0,00
Serviços e Atividades Financeiras	0,00	0,00	0,00	0,00	0,00	0,00	0,00	0,00	0,00
Outros Serviços	0,00	0,00	0,00	0,00	0,00	0,00	0,00	0,00	0,00
TRANSFERÊNCIAS CORRENTES	0,00	0,00	0,00	0,00	0,00	0,00	0,00	0,00	0,00
Transferências da União e de suas Entidades	0,00	0,00	0,00	0,00	0,00	0,00	0,00	0,00	0,00
Transferências dos Estados e do Distrito Federal e de suas Entidades	0,00	0,00	0,00	0,00	0,00	0,00	0,00	0,00	0,00
Transferências dos Municípios e de suas Entidades	0,00	0,00	0,00	0,00	0,00	0,00	0,00	0,00	0,00
Transferências de Instituições Privadas	0,00	0,00	0,00	0,00	0,00	0,00	0,00	0,00	0,00
Transferências de Outras Instituições Públicas	0,00	0,00	0,00	0,00	0,00	0,00	0,00	0,00	0,00
Transferências do Exterior	0,00	0,00	0,00	0,00	0,00	0,00	0,00	0,00	0,00
Transferências de Pessoas Físicas	0,00	0,00	0,00	0,00	0,00	0,00	0,00	0,00	0,00
Transferências Provenientes de Depósitos Não Identificados	0,00	0,00	0,00	0,00	0,00	0,00	0,00	0,00	0,00
OUTRAS RECEITAS CORRENTES	0,00	0,00	0,00	0,00	0,00	0,00	0,00	0,00	0,00
Multas Administrativas, Contratuais e Judiciais	0,00	0,00	0,00	0,00	0,00	0,00	0,00	0,00	0,00
Indenizações, Restituições e Ressarcimentos	0,00	0,00	0,00	0,00	0,00	0,00	0,00	0,00	0,00
Bens, Direitos e Valores Incorporados ao Patrimônio Público	0,00	0,00	0,00	0,00	0,00	0,00	0,00	0,00	0,00


Demais Receitas Correntes	0,00	0,00	0,00	0,00	0,00	0,00	0,00	0,00	0,00	0,00	0,00	0,00	0,00
RECEITAS DE CAPITAL	0,00	0,00	0,00	0,00	0,00	0,00	0,00	0,00	0,00	0,00	0,00	0,00	0,00
OPERAÇÕES DE CRÉDITO	0,00	0,00	0,00	0,00	0,00	0,00	0,00	0,00	0,00	0,00	0,00	0,00	0,00
Operações de crédito - Mercado Interno	0,00	0,00	0,00	0,00	0,00	0,00	0,00	0,00	0,00	0,00	0,00	0,00	0,00
Operações de crédito - Mercado Externo	0,00	0,00	0,00	0,00	0,00	0,00	0,00	0,00	0,00	0,00	0,00	0,00	0,00
ALIENAÇÃO DE BENS	0,00	0,00	0,00	0,00	0,00	0,00	0,00	0,00	0,00	0,00	0,00	0,00	0,00
Alienação de Bens Móveis	0,00	0,00	0,00	0,00	0,00	0,00	0,00	0,00	0,00	0,00	0,00	0,00	0,00
Alienação de Bens Imóveis	0,00	0,00	0,00	0,00	0,00	0,00	0,00	0,00	0,00	0,00	0,00	0,00	0,00
Alienação de Bens Intangíveis	0,00	0,00	0,00	0,00	0,00	0,00	0,00	0,00	0,00	0,00	0,00	0,00	0,00
AMORTIZAÇÕES DE EMPRÉSTIMOS	0,00	0,00	0,00	0,00	0,00	0,00	0,00	0,00	0,00	0,00	0,00	0,00	0,00
TRANSFERÊNCIAS DE CAPITAL	0,00	0,00	0,00	0,00	0,00	0,00	0,00	0,00	0,00	0,00	0,00	0,00	0,00
Transferências da União e de suas Entidades	0,00	0,00	0,00	0,00	0,00	0,00	0,00	0,00	0,00	0,00	0,00	0,00	0,00
Transferências dos Estados e do Distrito Federal e de suas Entidades	0,00	0,00	0,00	0,00	0,00	0,00	0,00	0,00	0,00	0,00	0,00	0,00	0,00
Transferências dos Municípios e de suas Entidades	0,00	0,00	0,00	0,00	0,00	0,00	0,00	0,00	0,00	0,00	0,00	0,00	0,00
Transferências de Instituições Privadas	0,00	0,00	0,00	0,00	0,00	0,00	0,00	0,00	0,00	0,00	0,00	0,00	0,00
Transferências de Outras Instituições Públicas	0,00	0,00	0,00	0,00	0,00	0,00	0,00	0,00	0,00	0,00	0,00	0,00	0,00
Transferências do Exterior	0,00	0,00	0,00	0,00	0,00	0,00	0,00	0,00	0,00	0,00	0,00	0,00	0,00
Transferências de Pessoas Físicas	0,00	0,00	0,00	0,00	0,00	0,00	0,00	0,00	0,00	0,00	0,00	0,00	0,00
Transferências Provenientes de Depósitos Não Identificados	0,00	0,00	0,00	0,00	0,00	0,00	0,00	0,00	0,00	0,00	0,00	0,00	0,00
OUTRAS RECEITAS DE CAPITAL	0,00	0,00	0,00	0,00	0,00	0,00	0,00	0,00	0,00	0,00	0,00	0,00	0,00
Integralização do Capital Social	0,00	0,00	0,00	0,00	0,00	0,00	0,00	0,00	0,00	0,00	0,00	0,00	0,00
Remuneração das Disponibilidades do Tesouro	0,00	0,00	0,00	0,00	0,00	0,00	0,00	0,00	0,00	0,00	0,00	0,00	0,00
Resgate de Títulos do Tesouro	0,00	0,00	0,00	0,00	0,00	0,00	0,00	0,00	0,00	0,00	0,00	0,00	0,00
Demais Receitas de Capital	0,00	0,00	0,00	0,00	0,00	0,00	0,00	0,00	0,00	0,00	0,00	0,00	0,00

DESPESAS INTRA ORÇAMENTÁRIAS	DOTAÇÃO INICIAL (d)	DOTAÇÃO ATUALIZADA (e)	DESPESAS EMPENHADAS		DESPESAS LIQUIDADAS		SALDO (i) = (e h)	DESPESAS PAGAS ATÉ O BIMESTRE (j)	INSCRITAS EM RESTOS A PAGAR NÃO PROCESSADOS (k)
			NO BIMESTRE	ATÉ O BIMESTRE (f)	NO BIMESTRE	ATÉ O BIMESTRE (h)			
DESPESAS (intra orçamentárias) (IX)	0,00	0,00	0,00	0,00	0,00	0,00	0,00	0,00	0,00
DESPESAS CORRENTES	0,00	0,00	0,00	0,00	0,00	0,00	0,00	0,00	0,00
DESPESAS DE CAPITAL	0,00	0,00	0,00	0,00	0,00	0,00	0,00	0,00	0,00

FONTE: SISTEMA: Aspec Informática - UNIDADE RESPONSÁVEL: Consórcio Pub. Inter Federativo do Vale do Curu - DATA DA EMISSÃO: 13/09/2019 - HORA DA EMISSÃO: 11:29:24

Notas: (\*) - No modelo da STN inexistiu coluna para reduções de dotação. Por este motivo, as reduções foram deduzidas na própria coluna de 'Créditos adicionais', motivo pelo qual esta coluna poderá conter valores negativos, não sendo portanto nenhum erro ser exibido valores negativos na coluna 'Créditos adicionais'.

  
FRANCISCO EUDES FERREIRA BRINGEL  
DIRETOR EXECUTIVO

  
CONASP CONTABILIDADE - ASSESSORIA E PROC  
Empresa de Contabilidade CRC 304

RELATÓRIO RESUMIDO DA EXECUÇÃO ORÇAMENTÁRIA  
DEMONSTRATIVO DA EXECUÇÃO DAS DESPESAS POR FUNÇÃO/SUBFUNÇÃO  
ORÇAMENTO FISCAL E DA SEGURIDADE SOCIAL  
4º bimestre de 2019 (Julho e Agosto)

Ceará  
Município de Caucaia  
Consórcio Pub. Inter Federativo do Vale do Curu  
RREO - Anexo 2 (LRF, Art.52, inciso II, alínea 'c')

RS 1,00

FUNÇÃO / SUBFUNÇÃO	DOTAÇÃO INICIAL	DOTAÇÃO ATUALIZADA (a)	DESPESAS EMPENHADAS			DESPESAS LIQUIDADAS			SALDO (e) = (a d)	INSCRITAS EM RESTOS A PAGAR NÃO PROCESSADOS (f)	
			NO BIMESTRE	ATÉ O BIMESTRE (b)	% (b/total)	NO BIMESTRE	ATÉ O BIMESTRE (d)	% (d/total)			
DESPESAS (EXCETO INTRA ORÇAMENTARIAS) (I)	13.770.000,00	13.770.000,00	830.200,38	12.737.414,60	100,00	1.032.585,40	2.647.805,76	9.787.005,96	100,00	3.982.994,04	2.950.408,64
SAÚDE	13.770.000,00	13.770.000,00	830.200,38	12.737.414,60	100,00	1.032.585,40	2.647.805,76	9.787.005,96	100,00	3.982.994,04	2.950.408,64
Assistência Hospitalar e A	12.006.000,00	11.745.000,00	608.637,66	10.863.906,99	85,29	881.093,01	2.240.453,24	8.475.141,59	86,60	3.269.858,41	2.388.765,40
Administração Geral	1.764.000,00	2.025.000,00	221.562,72	1.873.507,61	14,71	151.492,39	407.352,52	1.311.864,37	13,40	713.135,63	561.643,24
DESPESAS (INTRA ORÇAMENTARIAS) (II)	0,00	0,00	0,00	0,00	0,00	0,00	0,00	0,00	0,00	0,00	0,00
TOTAL (III) = (I + II)	13.770.000,00	13.770.000,00	830.200,38	12.737.414,60	100,00	1.032.585,40	2.647.805,76	9.787.005,96	100,00	3.982.994,04	2.950.408,64

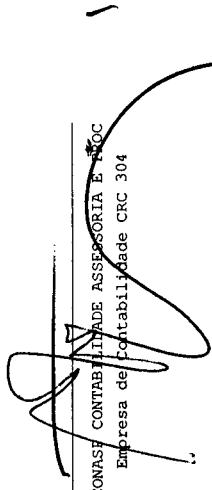
FONTE: SISTEMA: Aspec Informática - UNIDADE RESPONSÁVEL: Consórcio Pub. Inter Federativo do Vale do Curu - DATA DA EMISSÃO: 13/09/2019 - HORA DA EMISSÃO: 11:29:36

FUNÇÃO / SUBFUNÇÃO - INTRA	DOTAÇÃO INICIAL	DOTAÇÃO ATUALIZADA	DESPESAS EMPENHADAS		DESPESAS LIQUIDADAS		SALDO	INSCRITAS EM RESTOS A PAGAR NÃO PROCESSADOS
			NO BIMESTRE	ATÉ O BIMESTRE (b)	NO BIMESTRE	ATÉ O BIMESTRE (d)		
	(a)	(a)	(b)	(b)/total (%)	(c)	(c)/total (%)	(e) = (a-d)	(f)
DESPESAS (INTRA ORÇAMENTARIAS) (II)	0,00	0,00	0,00	0,00	0,00	0,00	0,00	0,00

FONTE: SISTEMA: Aspec Informática - UNIDADE RESPONSÁVEL: Consórcio Pub. Inter Federativo do Vale do Curu - DATA DA EMISSÃO: 13/05/2019 - HORA DA EMISSÃO: 11:29:36



FRANCISCO EUDES FERREIRA BRINGEL  
DIRETOR EXECUTIVO



CONASP CONTABILIDADE ASSESSORIA E SOC  
Empresa de Contabilidade CRC 304